



# YLG BULLION & FUTURES CO., LTD.

YLG DAILY UPDATE 06 August 2021



www.ylgfutures.co.th  
02-687-9999

## คำแนะนำ

เก็งกำไรระยะสั้นจากการแกว่งตัว หากราคาไม่สามารถทะลุแนวต้าน  
โซน 1,816-1,833 ดอลลาร์ต่อออนซ์ให้ทยอยเปิดสถานะขาย แล้วรอปิด  
สถานะขายหากราคายืนเหนือโซน 1,790-1,776 ดอลลาร์ต่อออนซ์

## นักวิเคราะห์: วรุต รุ่งขำ

นักวิเคราะห์การลงทุนป้องกันพื้นฐานด้านสัญญาซื้อขายล่วงหน้า  
นักวิเคราะห์การลงทุนป้องกันทางเทคนิค  
เลขทะเบียน: 040068

### สรุปภาพรวมการลงทุน ณ วันก่อนหน้า

Asset	High	Low	Open	Close	Change
Gold	1814.91	1797.60	1811.30	1804.00	-7.30
A.M.Fixing	-	-	-	1811.20	-1.25
P.M.Fixing	-	-	-	1800.75	-28.35
Silver	25.59	25.23	25.39	25.50	-0.23
SilverFixing	-	-	-	25.45	-0.22
Oil-Brent	71.54	69.71	70.27	71.29	0.91
Euro	1.1857	1.1828	1.1836	1.1833	-0.0004
Baht	33.26	33.07	33.11	33.26	0.15
DollarIndex	92.35	92.12	92.28	92.26	-0.02
DowJones	35,067.54	34,815.61	34,815.61	35,064.25	271.58

Source : Aspen

### สรุปการเคลื่อนไหว Commodity Futures

Contract	GOLD / SILVER			
	GFQ21	GF10Q21	GOU21	SVFU21
High	28,800	28,820	1833.70	26.12
Low	28,520	28,510	1809.20	25.46
Open	28,650	28,640	1821.10	25.88
Close	28,630	28,620	1813.60	25.56
Close-Night	28,560	28,570	1809.00	25.34
Change	60	60	-2.50	-0.26
Basis	27	17	3.28	0.15
Maturity	25	25	55	55

Source : Aspen & YLG's estimations

### SPDR Gold Trust & iShare Silver Trust

Fund	Tones	Change
SPDR	1,027.61	-0.36
ishare	17,202.02	0.00

Source : exchangetradedgold, ishares

### สรุปการเคลื่อนไหว Currency Futures และ Japanese Rubber

Contract	High	Low	Open	Close	Change
USDU21	33.26	33.13	33.14	33.26	0.11
JRFU21	211.50	211.50	211.50	211.50	-3.00

Source : Aspen & YLG's estimations

## ทองคำ

แนวรับ	1,790	1,776	1,765
แนวต้าน	1,816	1,833	1,845

## ปัจจัยพื้นฐาน

ราคาทองคำวันนี้ปรับตัวลดลง 7.30 ดอลลาร์ต่อออนซ์ แม้ในระหว่างวันราคาทองคำจะ  
ติดตัวขึ้นทดสอบระดับสูงสุดบริเวณ 1,814.91 ดอลลาร์ต่อออนซ์ โดยได้รับแรงหนุนจากการ  
อ่อนค่าของดัชนีดอลลาร์ หลังเงินปอนด์แข็งค่าขึ้นขานรับผลการประชุมธนาคารกลางอังกฤษ  
(BoE) ที่มีมติคงอัตราดอกเบี้ยและวงเงิน QE ตามคาด พร้อมเผยแพร่การว่าจะเริ่มต้นถอน  
มาตรการกระตุ้นเศรษฐกิจอย่างไรในอนาคต อย่างไรก็ตาม ราคาทองปรับตัวลงหลังจากนั้น  
โดยกลับมาได้รับแรงกดดันจากอัตราผลตอบแทนพันธบัตรรัฐบาลสหรัฐอายุ 10 ปีที่ติดตัวทะลุ  
1.20% สุกระดับสูงสุดที่ 1.2285% หลังตัวเลขผู้ยื่นขอสวัสดิการว่างงานลดลง 14,000 รายใน  
สัปดาห์ที่แล้วสู่ระดับ 385,000 ราย ซึ่งอยู่ในระดับที่ใกล้เคียงกับตัวเลขคาดการณ์ของ  
นักวิเคราะห์ ขณะที่ตัวเลขการเลิกจ้าง(Layoffs) ลดลงสู่ระดับต่ำสุดในรอบ 21 ปีในเดือน.ค.  
เนื่องจากปัญหาการขาดแคลนแรงงาน สะท้อนภาวะตลาดแรงงานที่ฟื้นตัวขึ้น ซึ่งการพุ่งขึ้น  
ของอัตราผลตอบแทนพันธบัตรรัฐบาลสหรัฐเป็นปัจจัยสำคัญที่กดดันทองคำในฐานะสินทรัพย์  
ที่ไม่ได้ให้ผลตอบแทนในรูปแบบของดอกเบี้ย ส่งผลให้ราคาทองคำร่วงลงจากระดับสูงสุด  
ระดับต่ำสุดบริเวณ 1,797.60 ดอลลาร์ต่อออนซ์ ก่อนที่จะฟื้นตัวขึ้นมาปิดตลาดเหนือ 1,800  
ดอลลาร์ต่อออนซ์ ด้านกองทุน SPDR ถือครองทองคำลดลง -0.36 ตัน สำหรับวันนี้จับตาดูการ  
เปิดเผยตัวเลขการจ้างงานนอกภาคเกษตร, อัตราการว่างงานและรายได้เฉลี่ยต่อหัว  
ประจำเดือน.ค.ของสหรัฐ ทั้งนี้ หากตัวเลขดังกล่าวออกมา "ดีเกินคาด" จะกระตุ้นการ  
คาดการณ์เกี่ยวกับถอนมาตรการกระตุ้นเศรษฐกิจทางการเงินของเฟดและส่งผลเชิงลบต่อ  
ราคาทองคำ กลับกันหากตัวเลขออกมา "แยเกินคาด" ก็จะมีผลเชิงบวกต่อราคาทองคำ

## ปัจจัยทางเทคนิค

เมื่อราคาปรับตัวขึ้นอาจมีแรงขายทำกำไรล้นออกมาเพิ่มขึ้น ระยะสั้นราคาทองคำ  
ยังมีลุ้นติดตัวขึ้นทดสอบแนวต้าน แต่หากราคาทองคำไม่สามารถผ่านแนวต้านที่  
1,813-1,816 ดอลลาร์ต่อออนซ์ได้ ทำให้เกิดแรงขายทำกำไรออกมาล้นออกมา  
และอาจทำให้ราคาปรับตัวลงทดสอบแนวรับที่ 1,790-1,776 ดอลลาร์ต่อออนซ์เพื่อ  
สร้างฐานราคา

## กลยุทธ์การลงทุน

เน้นการซื้อขายระยะสั้น โดยเสี่ยงขายหากราคาไม่สามารถผ่านโซน 1,816-1,833  
ดอลลาร์ต่อออนซ์ (ตัดขาดทุนสถานะขายหากราคาผ่าน 1,833 ดอลลาร์ต่อออนซ์)  
ทั้งนี้อาจทยอยเข้าซื้อคืนหากราคาอ่อนตัวลงไม่หลุดแนวรับ 1,790-1,776 ดอลลาร์  
ต่อออนซ์



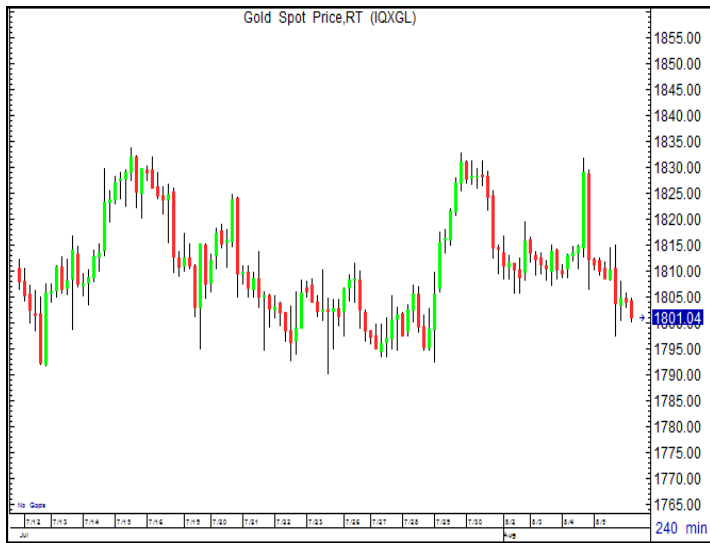
# YLG BULLION & FUTURES CO., LTD.

YLG DAILY UPDATE

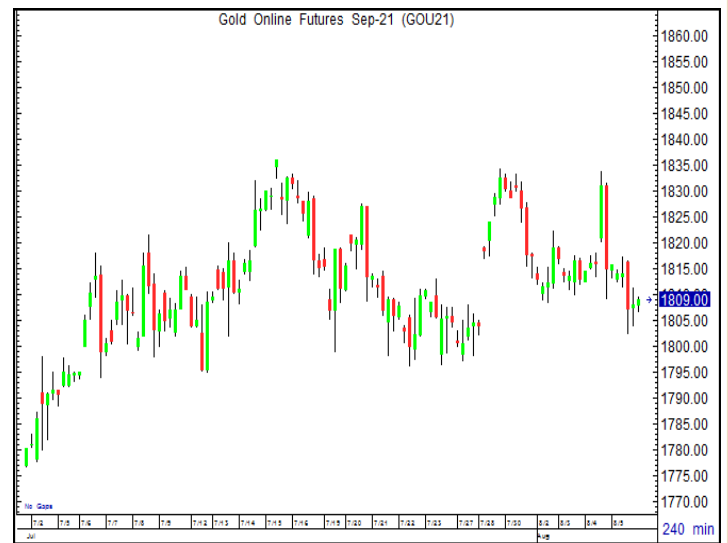


www.ylgfutures.co.th  
02-687-9999

GOLD SPOT Source : Aspen



GOLD-ONLINE Source : Aspen



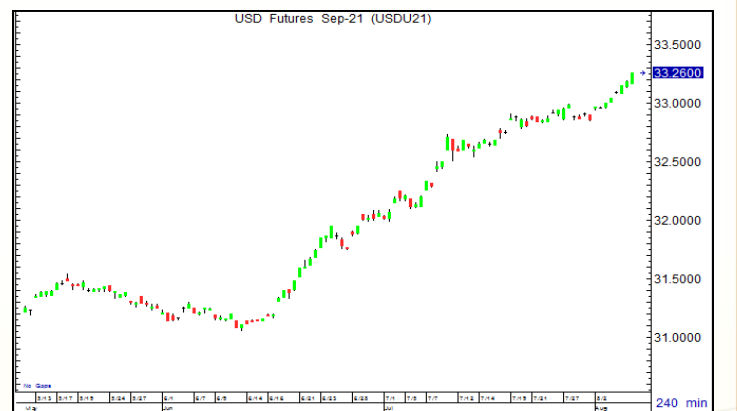
Silver Futures : SVFU21 Source : Aspen

แนวซื้อ	24.92	24.73
แนวขาย	25.31	25.63
กลยุทธ์	Short 25.31 Take Profit : 25.65 Stop loss : 25.63	



USD Futures : USDU21 Source : Aspen

แนวซื้อ	33.20	33.11
แนวขาย	33.34	33.52
กลยุทธ์	Long 33.20 Take Profit : 33.34, Stop loss : 33.11	



Technical Analysis

Technical Analysis	Gold	Silver	Dollar
Bollinger Band Upper	1,826.96	26.30	93.09
Bollinger Band Mean	1,809.46	25.42	92.46
Bollinger Band Lower	1,791.96	24.54	91.84
MA 10 Days	1,807.92	25.22	92.24
MA 50 Days	1,819.06	26.23	91.78
MA 200 Days	1,817.80	25.92	91.30
RSI 9 Days	43.67	41.01	50.95
RSI 14 Days	45.90	41.35	52.41

Correlation-Gold

Day	Silver	Oil	Euro
5 วัน	0.7893	0.6146	0.6810
10 วัน	0.7278	0.2717	0.8179
20 วัน	0.5709	0.0996	0.3679
50 วัน	0.8155	-0.6175	0.8387
100 วัน	0.8622	0.3629	0.7266
200 วัน	0.5378	-0.2848	0.7274

Source : Aspen & YLG's estimations

### ข่าวสารประกอบการลงทุน

- (+) สหรัฐฯเผยขาดดุลการค้าสูงเป็นประวัติการณ์ในเดือนมิ.ย.** กระทรวงพาณิชย์สหรัฐฯเปิดเผยว่า ตัวเลขขาดดุลการค้าของสหรัฐฯพุ่งขึ้น 6.7% สู่ระดับ 7.57 หมื่นล้านดอลลาร์ในเดือนมิ.ย. ซึ่งเป็นระดับสูงเป็นประวัติการณ์ และสูงกว่าตัวเลขคาดการณ์ของนักวิเคราะห์ที่ระดับ 7.41 หมื่นล้านดอลลาร์
- (+) แบงก์ชาติอังกฤษเผยแผนลดวงเงิน QE อิงตามดอกเบี้ยนโยบาย** ธนาคารกลางอังกฤษ (BoE) จัดการประชุมกำหนดนโยบายการเงินในวันนี้ โดย BoE ได้เปิดเผยแผนการปรับลดวงเงินในโครงการซื้อพันธบัตรตามมาตรการผ่อนคลายเชิงปริมาณ (QE) จากปัจจุบันที่ระดับ 8.95 แสนล้านปอนด์ ทั้งนี้ แถลงการณ์ของ BoE ระบุว่า BoE จะเริ่มปรับลดวงเงิน QE เมื่ออัตราดอกเบี้ยนโยบายแตะระดับ 0.5% โดย BoE จะไม่นำรายได้จากพันธบัตรรัฐบาลอังกฤษที่ครบกำหนดอายุกลับมาลงทุนใหม่ นอกจากนี้ BoE จะเริ่มขายพันธบัตรที่ถือครองอยู่ออกไป เมื่ออัตราดอกเบี้ยนโยบายแตะระดับ 1.0%
- (+) ปอนด์แข็งค่า หลังแบงก์ชาติอังกฤษประกาศแผนลด QE** เงินปอนด์แข็งค่าเมื่อเทียบกับดอลลาร์สหรัฐฯ ในการซื้อขายในตลาดปริวรรตเงินตรานิวยอร์กเมื่อคืนนี้ (5 ส.ค.) หลังจากธนาคารกลางอังกฤษ (BoE) มีมติคงอัตราดอกเบี้ย และเปิดเผยแผนการปรับลดวงเงินในโครงการซื้อพันธบัตรตามมาตรการผ่อนคลายเชิงปริมาณ (QE) ดัชนีดอลลาร์ซึ่งเป็นดัชนีวัดความเคลื่อนไหวของดอลลาร์เมื่อเทียบกับสกุลเงินหลัก 6 สกุลในตะกร้าเงิน ลดลง 0.02% แต่ที่ 92.2534 เมื่อคืนนี้ เงินปอนด์แข็งเมื่อเทียบกับดอลลาร์สหรัฐฯ ที่ระดับ 1.3932 ดอลลาร์ จากระดับ 1.3887 ดอลลาร์ ขณะที่ยูโรอ่อนค่าลงแตะที่ระดับ 1.1835 ดอลลาร์ จากระดับ 1.1838 ดอลลาร์ ส่วนดอลลาร์ออสเตรเลียแข็งค่าขึ้นสู่ระดับ 0.7404 ดอลลาร์สหรัฐฯ จากระดับ 0.7382 ดอลลาร์สหรัฐฯ ดอลลาร์สหรัฐฯ แข็งค่าเมื่อเทียบกับเงินเยน ที่ระดับ 109.75 เยน จากระดับ 109.46 เยน แต่อ่อนค่าลงเมื่อเทียบกับฟรังก์สวิส ที่ระดับ 0.9061 ฟรังก์ จากระดับ 0.9063 ฟรังก์ และอ่อนค่าเมื่อเทียบกับดอลลาร์แคนาดา ที่ระดับ 1.2494 ดอลลาร์แคนาดา จากระดับ 1.2551 ดอลลาร์แคนาดา
- (-) ดาวโจนส์ปิดพุ่ง 271.58 จุด ขานรับตัวเลขว่างงานรายสัปดาห์ลดลง** ดัชนีดาวโจนส์ตลาดหุ้นนิวยอร์กปิดพุ่งขึ้นเมื่อคืนนี้ (5 ส.ค.) ขณะที่ดัชนี S&P500 และ Nasdaq ปิดทำนิวไฮ ขานรับตัวเลขผู้ขอรับสวัสดิการว่างงานของสหรัฐฯที่ปรับตัวลดลงในสัปดาห์ที่แล้ว รวมทั้งผลประกอบการที่แข็งแกร่งของบริษัทจดทะเบียน ขณะที่นักลงทุนจับตาการเปิดเผยตัวเลขจ้างงานนอกภาคเกษตรประจำเดือนก.ค.ของสหรัฐฯในวันนี้ ดัชนีเฉลี่ยอุตสาหกรรมดาวโจนส์ปิดที่ 35,064.25 จุด เพิ่มขึ้น 271.58 จุด หรือ +0.78% ดัชนี S&P500 ปิดที่ 4,429.10 จุด เพิ่มขึ้น 26.44 จุด หรือ +0.60% ดัชนี Nasdaq ปิดที่ 14,895.12 จุด เพิ่มขึ้น 114.58 จุด หรือ +0.78%
- (-) โมเดอร์นาเผยวัคซีน 2 เข็มต้านโควิดนาน 6 เดือน หาก 3 เข็มช่วยป้องกันเดลตา** บริษัทโมเดอร์นา อิงค์ เปิดเผยว่า วัคซีนของบริษัทยังคงมีประสิทธิภาพถึง 93% ในการต้านไวรัสโควิด-19 ภายในเวลา 6 เดือนหลังจากที่มีการฉีดวัคซีนเข็มที่ 2 ตัวเลขประสิทธิภาพดังกล่าวสูงกว่าวัคซีนของไฟเซอร์และไบออนเทค ซึ่งระบุว่าประสิทธิภาพของวัคซีนจะลดลงราว 6% ทุกๆ 2 เดือน และจะอยู่ที่ราว 84% ในเวลา 6 เดือนหลังมีการฉีดวัคซีนเข็มที่ 2 นอกจากนี้ วัคซีนของโมเดอร์นาสามารถให้การป้องกัน 98% ต่อการเกิดอาการของโรคที่รุนแรง และมีประสิทธิภาพ 100% ในการป้องกันการเสียชีวิตจากโรคโควิด-19 โมเดอร์นายังเปิดเผยว่า ผลการทดลองบ่งชี้ว่า ผู้ที่ได้รับวัคซีนของโมเดอร์นาครบ 3 โดสจะมีภูมิคุ้มกันต้านไวรัสโควิด-19 ที่มีการกลายพันธุ์จำนวน 3 สายพันธุ์ ได้แก่ แกมมา เบตา และเดลตา
- (+/-) สหรัฐฯเผยตัวเลขผู้ยื่นขอสวัสดิการว่างงานลดลง สอดคล้องคาดการณ์** กระทรวงแรงงานสหรัฐฯเปิดเผยตัวเลขผู้ยื่นขอสวัสดิการว่างงานครั้งแรกลดลง 14,000 ราย สู่ระดับ 385,000 รายในสัปดาห์ที่แล้ว สอดคล้องกับตัวเลขคาดการณ์ของนักวิเคราะห์ อย่างไรก็ตาม ตัวเลขผู้ยื่นขอสวัสดิการว่างงานครั้งแรกยังคงสูงกว่าระดับ 230,000 ราย ซึ่งเป็นค่าเฉลี่ยต่อสัปดาห์ในช่วงก่อนเกิดการแพร่ระบาดของไวรัสโควิด-19 ในสหรัฐฯ ส่วนจำนวนชาวอเมริกันที่ขอรับสวัสดิการว่างงานต่อเนื่องลดลง 366,000 ราย สู่ระดับ 2.93 ล้านราย ซึ่งเป็นครั้งแรกที่ตัวเลขผู้ขอรับสวัสดิการว่างงานต่อเนื่องต่ำกว่าระดับ 3 ล้านรายนับตั้งแต่วันที่ 14 มี.ค.2563
- (+/-) แบงก์ชาติอังกฤษคงดอกเบี้ย, วงเงิน QE ตามคาด ขณะเตือนเงินเฟ้อพุ่ง** ธนาคารกลางอังกฤษ (BoE) จัดการประชุมกำหนดนโยบายการเงินในวันนี้ โดย BoE มีมติเป็นเอกฉันท์คงอัตราดอกเบี้ยนโยบายที่ระดับ 0.1% ซึ่งเป็นระดับต่ำสุดเป็นประวัติการณ์ สอดคล้องกับการคาดการณ์ของนักวิเคราะห์ นอกจากนี้ BoE ประกาศคงวงเงินในโครงการซื้อพันธบัตรตามมาตรการผ่อนคลายเชิงปริมาณ (QE) ที่ระดับ 8.95 แสนล้านปอนด์ เพื่อลดผลกระทบทางเศรษฐกิจที่เกิดจากการแพร่ระบาดของไวรัสโควิด-19

ที่มา: VOATHAI, อินโฟเควสท์, กรุงเทพธุรกิจออนไลน์, ryt9

**การประกาศตัวเลขสำคัญทางเศรษฐกิจ**

วัน	เวลา	ประเทศ	รายการ	ความสำคัญ	ประมาณการ	ตัวเลขครั้งก่อน
วันจันทร์ที่ 2 ส.ค.	08.45น.	จีน	ดัชนีผู้จัดการฝ่ายจัดซื้อ (PMI) ภาคการผลิตโดย Caixin	☆	50.3**	51.3
	14.55น.	เยอรมนี	ดัชนีผู้จัดการฝ่ายจัดซื้อ (PMI) ภาคการผลิตขั้นสุดท้าย	☆	65.9**	65.6
	15.00น.	ยุโรป	ดัชนีผู้จัดการฝ่ายจัดซื้อ (PMI) ภาคการผลิตขั้นสุดท้าย	☆	62.8**	62.6
	15.30น.	อังกฤษ	ดัชนีผู้จัดการฝ่ายจัดซื้อ (PMI) ภาคการผลิตขั้นสุดท้าย	☆	60.4**	60.4
	20.45น.	สหรัฐฯ	ดัชนีผู้จัดการฝ่ายจัดซื้อ (PMI) ภาคการผลิตขั้นสุดท้าย	☆	63.4**	63.1
	21.00น.	สหรัฐฯ	ISM เปิดเผยดัชนี PMI ภาคการผลิตเดือนก.ค.	☆	59.5**	60.6
	21.00น.	สหรัฐฯ	ข้อมูลค่าใช้จ่ายด้านการก่อสร้างเดือนมิ.ย.	☆	0.1%**	-0.3%
วันอังคารที่ 3 ส.ค.	16.00น.	ยุโรป	ดัชนีราคาผู้ผลิต (PPI) เดือนมิ.ย.	☆	1.4%**	1.3%
	21.00น.	สหรัฐฯ	ยอดสั่งซื้อภาคโรงงานเดือนมิ.ย.	☆	1.5%**	1.7%
วันพุธที่ 4 ส.ค.	08.45น.	จีน	ดัชนีผู้จัดการฝ่ายจัดซื้อ (PMI) ภาคการบริการโดย Caixin	☆	54.9**	50.3
	14.30น.	ไทย	มติอัตราดอกเบี้ยของคณะกรรมการนโยบายการเงิน(กนง.)	☆	0.50%**	0.50%
	14.55น.	เยอรมนี	ดัชนีผู้จัดการฝ่ายจัดซื้อ (PMI) ภาคการบริการขั้นสุดท้าย	☆	61.8**	62.2
	15.00น.	ยุโรป	ดัชนีผู้จัดการฝ่ายจัดซื้อ (PMI) ภาคการบริการขั้นสุดท้าย	☆	59.8**	60.4
	15.30น.	อังกฤษ	ดัชนีผู้จัดการฝ่ายจัดซื้อ (PMI) ภาคการบริการขั้นสุดท้าย	☆	59.6**	57.8
	19.15น.	สหรัฐฯ	ตัวเลขการจ้างงานภาคเอกชนเดือนก.ค. จาก ADP	☆	330K**	692K
	20.45น.	สหรัฐฯ	ดัชนีผู้จัดการฝ่ายจัดซื้อ (PMI) ภาคการบริการขั้นสุดท้าย	☆	59.9**	59.8
	21.00น.	สหรัฐฯ	ISM เปิดเผยดัชนี PMI ภาคบริการเดือนก.ค.	☆	64.1**	60.1
วันพฤหัสบดีที่ 5 ส.ค.	13.00น.	เยอรมนี	ยอดสั่งซื้อภาคโรงงานเดือนมิ.ย.	☆	4.1%**	-3.7%
	18.00น.	อังกฤษ	มติอัตราดอกเบี้ยนโยบายของธนาคารกลางอังกฤษ(BoE)	☆	0.10%**	0.10%
	19.30น.	สหรัฐฯ	จำนวนผู้ขอรับสวัสดิการว่างงานครั้งแรกรายสัปดาห์	☆	385K**	400K
	วันศุกร์ที่ 6 ส.ค.	19.30น.	สหรัฐฯ	ตัวเลขการจ้างงานนอกภาคเกษตรเดือนก.ค.	★	870K
19.30น.		สหรัฐฯ	อัตราการว่างงานเดือนก.ค.	★	5.7%	5.9%
19.30น.		สหรัฐฯ	รายได้เฉลี่ยต่อชั่วโมง	★	0.3%	0.3%
19.30น.		สหรัฐฯ	สต็อกสินค้าคงคลังภาคค้าส่ง	★	0.8%	0.8%

หมายเหตุ: ระดับความสำคัญของเหตุการณ์ ★ มาก ☆ ปานกลาง ☆ น้อย ☆ ประกาศแล้ว, \*\* เป็นตัวเลขจริงที่มีการประกาศออกมา

\*ที่มา : forexfactory.com ข้อมูลวันที่ 30 กรกฎาคม 2021 ซึ่งอาจมีการเปลี่ยนแปลงในภายหลังได้