



# YLG BULLION & FUTURES CO., LTD.

## YLG DAILY UPDATE 30 July 2021



www.ylgfutures.co.th  
02-687-9999

**คำแนะนำ** เปิดสถานะซื้อเมื่อราคาอ่อนตัวลงมาใกล้ 1,818-1,815 ดอลลาร์ต่อออนซ์ (ตัดขาดทุนหากหลุด 1,803 ดอลลาร์ต่อออนซ์) หรือ หากรับความเสี่ยงได้ไม่มาก หรือ หากถือครองทองคำอยู่แล้วอาจเลือกชะลอการเข้าซื้อเพิ่ม

**นักวิเคราะห์: วรรต รุ่งขำ**  
นักวิเคราะห์การลงทุนปัจจัยพื้นฐานด้านสัญญาซื้อขายล่วงหน้า  
นักวิเคราะห์การลงทุนปัจจัยทางเทคนิค  
**เลขทะเบียน: 040068**

### สรุปภาพรวมการลงทุน ณ วันก่อนหน้า

Asset	High	Low	Open	Close	Change
Gold	1832.65	1805.20	1805.30	1827.21	21.71
A.M.Fixing	-	-	-	1819.45	20.15
P.M.Fixing	-	-	-	1829.30	32.70
Silver	25.26	24.48	25.17	24.67	0.55
SilverFixing	-	-	-	25.45	0.65
Oil-Brent	75.21	73.70	73.89	75.10	1.23
Euro	1.1893	1.1839	1.1844	1.1886	0.0043
Baht	32.92	32.79	32.80	32.85	0.05
DollarIndex	92.29	91.86	92.27	91.88	-0.39
DowJones	35,171.52	34,985.99	34,985.99	35,084.53	153.60

Source : Aspen

### สรุปการเคลื่อนไหว Commodity Futures

Contract	GOLD / SILVER			
	GFQ21	GF10Q21	GOU21	SVFU21
High	28,480	28,480	1824.00	25.65
Low	28,150	28,140	1798.20	24.68
Open	28,260	28,200	1802.00	25.39
Close	28,480	28,480	1823.40	25.61
Close-Night	28,590	28,570	1830.50	25.75
Change	330	310	23.00	0.29
Basis	19	19	1.80	0.13
Maturity	32	32	62	62

Source : Aspen & YLG's estimations

### SPDR Gold Trust & iShare Silver Trust

Fund	Tones	Change
SPDR	1,031.46	+5.82
ishare	17,177.76	0.00

Source : exchangetradedgold, ishares

### สรุปการเคลื่อนไหว Currency Futures และ Japanese Rubber

Contract	High	Low	Open	Close	Change
USDU21	32.90	32.86	32.88	32.87	-0.10
JRFU21	213.00	213.00	213.00	213.00	1.10

Source : Aspen & YLG's estimations

### ทองคำ

แนวรับ	1,815	1,803	1,790
แนวต้าน	1,841	1,856	1,872

### ปัจจัยพื้นฐาน

ราคาทองคำวันนี้ปิดทะยานขึ้น 21.71 ดอลลาร์ต่อออนซ์ โดยราคาทองคำได้รับแรงหนุนอย่างต่อเนื่องจากการอ่อนค่าของดัชนีดอลลาร์ หลังจากธนาคารกลางสหรัฐ (เฟด) ยังคงใช้นโยบายผ่อนคลายทางการเงิน และส่งสัญญาณยังไม่เร่งขึ้นอัตราดอกเบี้ย และยังไม่ได้ตัดสินใจกำหนดช่วงเวลาของการเริ่มลดวงเงิน QE ในการประชุมเมื่อวันพุธที่ผ่านมา ขณะที่เมื่อวานนี้ดัชนีดอลลาร์อ่อนค่าลงต่อ หลังการเปิดเผยตัวเลขเศรษฐกิจสหรัฐที่ออกมา "แย่เกินคาด" ทุกรายการ ไม่ว่าจะเป็นประมาณการครั้งแรก GDP ประจำไตรมาส 2/2021 ที่เศรษฐกิจสหรัฐมีการขยายตัว 6.5% ในไตรมาส 2 "ต่ำกว่า" ที่นักวิเคราะห์คาดการณ์ว่าเศรษฐกิจสหรัฐมีการขยายตัว 8.5% ส่วนตัวเลขผู้ยื่นขอสวัสดิการว่างงานครั้งแรก "ลดลงน้อยกว่าคาด" สู่ระดับ 400,000 รายในสัปดาห์ที่แล้ว ขณะที่ยอดทำสัญญาขายบ้านที่รอปิดการขาย (pending home sales) ลดลง 1.9% ในเดือนมิ.ย. เมื่อเทียบรายเดือนสวนทางการคาดการณ์ว่าจะปรับตัวสูงขึ้น ทั้งนี้ การเปิดเผยตัวเลขเศรษฐกิจสหรัฐที่แย่เกินคาด ยิ่งกระตุ้นการคาดการณ์ที่ว่าเฟดจะยังคงไม่เร่งรีบในการถอนมาตรการกระตุ้นเศรษฐกิจทางการเงิน นั่นทำให้ดัชนีดอลลาร์ดัชนีดอลลาร์อ่อนค่าลง -0.42% สู่ระดับต่ำสุดในรอบ 1 เดือน ซึ่งหนุนให้ราคาทองคำทะยานขึ้นทำระดับสูงสุดบริเวณ 1,832.65 ดอลลาร์ต่อออนซ์ ด้านกองทุน SPDR ถือครองทองคำเพิ่มขึ้น +5.82 ตัน สู่ระดับ 1,031.46 ตัน สำหรับวันนี้ ติดตามการเปิดเผยดัชนีการใช้จ่ายส่วนบุคคลพื้นฐาน (Core PCE) ซึ่งเป็นมาตรวัดเงินเฟ้อที่เฟดให้ความสำคัญ รวมถึงการใช้จ่ายและรายได้ส่วนบุคคลดัชนีผู้จัดการฝ่ายจัดซื้อ (PMI) เขตซีกาโก และดัชนีความเชื่อมั่นผู้บริโภคช่วงท้ายเดือนก.ค.จากUoM

### ปัจจัยทางเทคนิค

หากราคาทองคำอ่อนตัวลงมาพยายามทรงตัวเหนือระดับ 1,818-1,815 ดอลลาร์ต่อออนซ์ ราคามีโอกาสปรับตัวขึ้นทดสอบแนวต้าน 1,841 ดอลลาร์ต่อออนซ์ หากราคาสามารถยืนได้เหนือบริเวณดังกล่าวได้ อาจขยับขึ้นทดสอบแนวต้านถัดไป 1,856 ดอลลาร์ต่อออนซ์

### กลยุทธ์การลงทุน

จุดที่น่าสนใจในการเข้าซื้อเป็นบริเวณแนวรับ 1,818-1,815 ดอลลาร์ต่อออนซ์ แต่ถ้าราคาอ่อนตัวลงมาต่ำกว่าแนวรับโซน 1,803 ดอลลาร์ต่อออนซ์ให้ชะลอดูทิศทางอีกครั้ง และ หาจังหวะที่ราคาทองคำปรับตัวขึ้นไม่ผ่านโซน 1,841 ดอลลาร์ต่อออนซ์ แบ่งปิดสถานะทำกำไรบางส่วนแต่หากผ่านได้สามารถถือสถานะซื้อต่อ



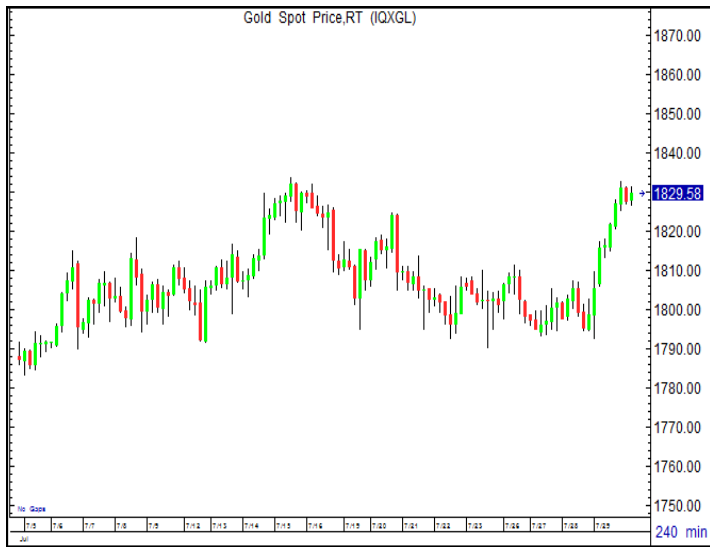
# YLG BULLION & FUTURES CO., LTD.

YLG DAILY UPDATE

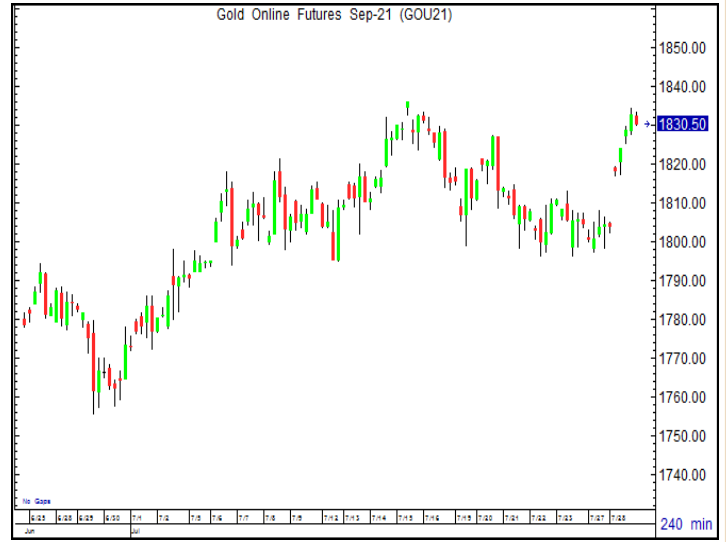


www.ylgfutures.co.th  
02-687-9999

GOLD SPOT Source : Aspen



GOLD-ONLINE Source : Aspen



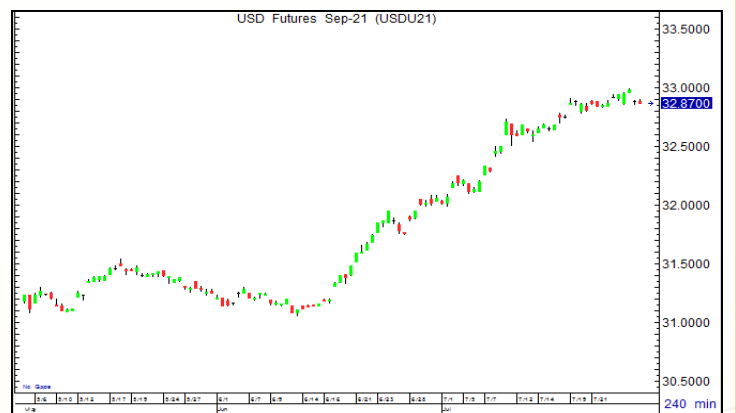
Silver Futures : SVFU21 Source : Aspen

แนวซื้อ	25.27	24.81
แนวขาย	25.79	26.10
กลยุทธ์	Long 25.27 Take Profit : 25.79 Stop loss : 24.81	



USD Futures : USDU21 Source : Aspen

แนวซื้อ	32.79	32.68
แนวขาย	32.97	33.05
กลยุทธ์	Long 32.79 Take Profit : 32.97, Stop loss : 32.68	



Technical Analysis

Technical Analysis	Gold	Silver	Dollar
Bollinger Band Upper	1,830.21	26.69	93.12
Bollinger Band Mean	1,808.42	25.64	92.50
Bollinger Band Lower	1,786.62	24.59	91.89
MA 10 Days	1,808.89	25.17	92.55
MA 50 Days	1,828.08	26.49	91.55
MA 200 Days	1,819.86	25.88	91.33
RSI 9 Days	67.78	51.13	36.32
RSI 14 Days	59.96	47.23	44.64

Correlation-Gold

Day	Silver	Oil	Euro
5 วัน	0.7263	0.9889	0.8342
10 วัน	0.5305	0.0000	0.5953
20 วัน	0.0122	-0.2540	0.0502
50 วัน	0.8590	-0.7252	0.8703
100 วัน	0.8623	0.3683	0.7309
200 วัน	0.4759	-0.2993	0.7437

Source : Aspen & YLG's estimations

### ข่าวสารประกอบการลงทุน

- (+) สหรัฐเผยดัชนีการทำสัญญาขายบ้านที่รอปิดการขายลดลง สวนทางคาดการณ์** สมาคมนายหน้าอสังหาริมทรัพย์แห่งชาติของสหรัฐ (NAR) เปิดเผยว่า ดัชนีการทำสัญญาขายบ้านที่รอปิดการขาย (pending home sales) ลดลง 1.9% ในเดือนมิ.ย. เมื่อเทียบรายเดือน หลังพุ่งขึ้น 8.3% ในเดือนพ.ค. นักวิเคราะห์คาดการณ์ก่อนหน้านี้ว่าดัชนีจะปรับตัวขึ้น 0.3% ในเดือนมิ.ย. เมื่อเทียบรายปี ดัชนีร่วงลง 1.9% ในเดือนมิ.ย.
- (+) สหรัฐเผยตัวเลขผู้ยื่นขอสวัสดิการว่างงานสูงกว่าคาดในสัปดาห์ที่แล้ว** กระทรวงแรงงานสหรัฐเปิดเผยตัวเลขผู้ยื่นขอสวัสดิการว่างงานครั้งแรกลดลงสู่ระดับ 400,000 รายในสัปดาห์ที่แล้ว จากระดับ 424,000 รายในสัปดาห์ก่อนหน้า อย่างไรก็ตามก็ดี ตัวเลขผู้ยื่นขอสวัสดิการว่างงานดังกล่าวสูงกว่าที่นักวิเคราะห์คาดการณ์ที่ระดับ 380,000 ราย
- (+) สหรัฐเผย GDP Q2/64 โต 6.5% ต่ำกว่าคาดการณ์** กระทรวงพาณิชย์สหรัฐเปิดเผยตัวเลขประมาณการครั้งที่ 1 สำหรับผลิตภัณฑ์มวลรวมภายในประเทศ (GDP) ประจำไตรมาส 2/2564 โดยระบุว่า เศรษฐกิจสหรัฐมีการขยายตัว 6.5% ในไตรมาส 2 หลังจากที่ยกตัว 6.4% ในไตรมาส 1 ก่อนหน้านี้ นักวิเคราะห์คาดการณ์ว่าเศรษฐกิจสหรัฐมีการขยายตัว 8.5% ในไตรมาส 2 ซึ่งจะเป็นการขยายตัวมากที่สุดนับตั้งแต่ปี 2526
- (+) 'ไบเดน' เผยรัสเซียเริ่มแทรกแซงการเลือกตั้งกลางเทอมสหรัฐฯ ปี 2022** ในการกล่าวปราศรัยต่อที่ประชุมเจ้าหน้าที่ด้านข่าวกรองและความมั่นคงจาก 17 หน่วยงานที่สำนักงานผู้อำนวยการข่าวกรองแห่งชาติของสหรัฐ เมื่อวันที่ 17 พฤษภาคม ประธานาธิบดีไบเดนเปิดเผยว่ารัสเซียได้เริ่มแทรกแซงและเผยแพร่ข้อมูลที่บิดเบือนก่อนหน้าการเลือกตั้งกลางสมัยของสหรัฐ ในปีหน้าแล้ว ประธานาธิบดีของสหรัฐ ยังย้ำด้วยว่า ในฐานะผู้นำประเทศ ตนต้องการข้อมูลข่าวกรองที่ตรงไปตรงมาและความเห็นซึ่งเป็นประโยชน์สำหรับการตัดสินใจที่จำเป็น ในการกล่าวต่อเจ้าหน้าที่ด้านความมั่นคงราว 120 คนจากหน่วยงานด้านข่าวกรอง 17 หน่วยงานของสหรัฐ ในวันพุธ ประธานาธิบดีไบเดนได้เปิดเผยข้อมูลซึ่งดูเหมือนจะมาจากการบรรยายสรุปประจำวันจากชุมชนข่าวกรองของรัฐบาลสหรัฐ ว่า ควรสังเกตว่าขณะนี้รัสเซียกำลังทำอะไรอยู่เกี่ยวกับการเลือกตั้งกลางสมัยของสหรัฐ ในปีหน้า และว่าพฤติกรรมดังกล่าวซึ่งรวมถึงการเผยแพร่ข้อมูลที่บิดเบือนนับเป็นการละเมิดอธิปไตยของสหรัฐ อย่างไรก็ตาม นอกจากนั้น ประธานาธิบดีไบเดนยังคาดด้วยว่า การโจมตีทางไซเบอร์ซึ่งมาจากกลุ่มบุคคลหรือองค์กรที่ได้รับความสนับสนุนจากจีนและรัสเซียจะเพิ่มระดับสูงขึ้น และเสริมว่าขีดความสามารถทางไซเบอร์ของคู่ปรับของสหรัฐ กำลังเพิ่มขึ้นแบบทวีคูณเช่นกัน
- (+) ดอลลาร์อ่อน ผิดหวังข้อมูลศก.-เฟดส่งสัญญาณไม่เร่งขึ้นดอกเบี้ย** ดอลลาร์สหรัฐอ่อนค่าลงเมื่อเทียบกับสกุลเงินหลักๆ ในการซื้อขายที่ตลาดปริวรรตเงินตรานิวยอร์กเมื่อคืนนี้ (29 ก.ค.) หลังธนาคารกลางสหรัฐ (เฟด) ยังคงใช้นโยบายผ่อนคลายทางการเงิน และส่งสัญญาณยังไม่เร่งขึ้นอัตราดอกเบี้ยในการประชุมเมื่อวันพุธที่ผ่านมา นอกจากนี้ ดอลลาร์ยังได้รับแรงกดดันจากข้อมูลเศรษฐกิจที่อ่อนแอของสหรัฐ ซึ่งรวมถึงตัวเลขผลิตภัณฑ์มวลรวมภายในประเทศ (GDP) ที่ขยายตัวน้อยกว่าคาดในไตรมาส 2 ดัชนีดอลลาร์ ซึ่งเป็นดัชนีวัดความเคลื่อนไหวของดอลลาร์เมื่อเทียบกับสกุลเงินหลัก 6 สกุลในตะกร้าเงิน ลดลง 0.45% อยู่ที่ 91.8713 เมื่อคืนนี้ ดอลลาร์สหรัฐอ่อนค่าลงเมื่อเทียบกับเงินเยน ที่ระดับ 109.46 เยน จากระดับ 109.95 เยน และอ่อนค่าเมื่อเทียบกับฟรังก์สวิส ที่ระดับ 0.9055 ฟรังก์ จากระดับ 0.9106 ฟรังก์ นอกจากนี้ ดอลลาร์สหรัฐยังอ่อนค่าลงเมื่อเทียบกับดอลลาร์แคนาดา ที่ระดับ 1.2439 ดอลลาร์แคนาดา จากระดับ 1.2526 ดอลลาร์แคนาดา ยูโรแข็งค่าเมื่อเทียบกับดอลลาร์สหรัฐ ที่ระดับ 1.1890 ดอลลาร์ จากระดับ 1.1841 ดอลลาร์ ขณะที่เงินปอนด์แข็งค่าขึ้นแต่ที่ระดับ 1.3967 ดอลลาร์ จากระดับ 1.3906 ดอลลาร์ ส่วนดอลลาร์ออสเตรเลียแข็งค่าขึ้นสู่ระดับ 0.7400 ดอลลาร์สหรัฐ จากระดับ 0.7372 ดอลลาร์สหรัฐ
- (-) ดาวโจนส์ปิดบวก 153.60 จุด ขานรับผลประกอบการสดใส** ดัชนีดาวโจนส์ตลาดหุ้นนิวยอร์กปิดบวกเมื่อคืนนี้ (29 ก.ค.) ขานรับผลประกอบการที่แข็งแกร่งของบริษัทจดทะเบียน ซึ่งรวมถึงฟอร์ด มอเตอร์ และยัม แบรินดส์ ซึ่งเป็นบริษัทแม่ของพิซซา ฮัท และเคนดิกกี ฟรายซิกเก็ต (KFC) นอกจากนี้ ตลาดยังได้แรงหนุนจากการที่นักลงทุนมองว่า ตัวเลขผลิตภัณฑ์มวลรวมภายในประเทศ (GDP) ของสหรัฐที่ขยายตัวต่ำกว่าคาดในไตรมาส 2 อาจทำให้ธนาคารกลางสหรัฐ (เฟด) ยังคงใช้นโยบายผ่อนคลายทางการเงินต่อไป ดัชนีเฉลี่ยอุตสาหกรรมดาวโจนส์ปิดที่ 35,084.53 จุด เพิ่มขึ้น 153.60 จุด หรือ +0.44% ดัชนี S&P500 ปิดที่ 4,419.15 จุด เพิ่มขึ้น 18.51 จุด หรือ +0.42% ดัชนี Nasdaq ปิดที่ 14,778.26 จุด เพิ่มขึ้น 15.68 จุด หรือ +0.11%

ที่มา: VOATHAI, อินโฟเควสท์, กรุงเทพธุรกิจออนไลน์, ryt9

**การประกาศตัวเลขสำคัญทางเศรษฐกิจ**

วัน	เวลา	ประเทศ	รายการ	ความสำคัญ	ประมาณการ	ตัวเลขครั้งก่อน
วันจันทร์ที่ 26 ก.ค.	15.00น.	เยอรมนี	ดัชนีความเชื่อมั่นทางธุรกิจ โดย Ifo	☆	100.8**	101.8
	21.00น.	สหรัฐฯ	ยอดขายบ้านใหม่เดือนมิ.ย.	☆	676K**	769K
วันอังคารที่ 27 ก.ค.	19.30น.	สหรัฐฯ	ยอดสั่งซื้อสินค้าคงทนพื้นฐานเดือนมิ.ย.	☆	0.3%**	0.3%
	19.30น.	สหรัฐฯ	ยอดสั่งซื้อสินค้าคงทนเดือนมิ.ย.	☆	0.8%**	2.3%
	20.00น.	สหรัฐฯ	ดัชนีราคาบ้านเดือนก.พ. โดย S&P/CS	☆	17.0%**	14.9%
	21.00น.	สหรัฐฯ	ดัชนีความเชื่อมั่นผู้บริโภคเดือนพ.ค. โดย CB	☆	129.1**	127.3
	21.00น.	สหรัฐฯ	ดัชนีภาคการผลิตเดือนก.ค. จาก เฟดริชมอนด์	☆	27**	22
วันพุธที่ 28 ก.ค.	13.00น.	เยอรมนี	ผลสำรวจความเชื่อมั่นผู้บริโภคเดือนส.ค. โดย GfK	☆	-0.3**	-0.3
	21.30น.	สหรัฐฯ	ตัวเลขสต็อกน้ำมันรายสัปดาห์	☆	-4.1M**	2.1M
วันพฤหัสบดีที่ 29 ก.ค.	01.00น.	สหรัฐฯ	มติอัตราดอกเบี้ยนโยบายเฟด (Federal Funds Rate)	☆	<0.25%**	<0.25%
	01.00น.	สหรัฐฯ	รายงานการประชุมเฟด (FOMC Statement)	☆	-	-
	01.30น.	สหรัฐฯ	แถลงการณ์ประธานเฟด : เจอโรม พาวเวล	☆	-	-
	19.30น.	สหรัฐฯ	ประมาณการครั้งแรจดีจีพีช่วงไตรมาส 2/2021	☆	6.5%**	6.4%
	19.30น.	สหรัฐฯ	จำนวนผู้ขอรับสวัสดิการว่างงานครั้งแรกรายสัปดาห์	☆	400K**	419K
	21.00น.	สหรัฐฯ	ยอดทำสัญญาขายบ้านที่รอปิดการขายเดือนมิ.ย.	☆	-1.9%**	8.0%
วันศุกร์ที่ 30 ก.ค.	15.00น.	เยอรมนี	ประมาณการครั้งแรจดีจีพีช่วงไตรมาส 2/2021	★	2.1%	-1.8%
	16.00น.	ยุโรป	ประมาณการดัชนีราคาผู้บริโภค (CPI)	★	2.0%	1.9%
	19.30น.	สหรัฐฯ	ดัชนีการใช้จ่ายส่วนบุคคลพื้นฐาน (Core PCE) เดือนมิ.ย.	★	0.6%	0.5%
	19.30น.	สหรัฐฯ	รายได้ส่วนบุคคลเดือนมิ.ย.	★	-0.5%	-2.0%
	19.30น.	สหรัฐฯ	การใช้จ่ายส่วนบุคคลเดือนมิ.ย.	★	0.7%	0.0%
	20.45น.	สหรัฐฯ	ดัชนีผู้จัดการฝ่ายจัดซื้อ (PMI) เขตซีกาโกเดือนก.ค.	★	62.9	66.1
	21.00น.	สหรัฐฯ	ดัชนีความเชื่อมั่นผู้บริโภคช่วงท้ายเดือนก.ค. จาก UoM	★	80.8	80.8
	21.00น.	สหรัฐฯ	คาดการณ์อัตราเงินเฟ้อช่วงท้ายเดือนก.ค. จาก UoM	★	-	4.8%

หมายเหตุ: ระดับความสำคัญของเหตุการณ์ ★ มาก ★ ปานกลาง ★ น้อย ☆ ประกาศแล้ว, \*\* เป็นตัวเลขจริงที่มีการประกาศออกมา

\*ที่มา : forexfactory.com ข้อมูลวันที่ 23 กรกฎาคม 2021 ซึ่งอาจมีการเปลี่ยนแปลงในภายหลังได้